



Comisión de Agua y Saneamiento del Municipio de Tlahuelliapan (a)
 Estado Analítico del Ejercicio del Presupuesto de Egresos Detallado - LDF
 Clasificación por Objeto del Gasto (Capítulo y Concepto)



Del 1 de Enero al 30 de Septiembre de 2021 (b)

(PESOS)

Concepto (c)	Egresos					Subejercicio (e)
	Aprobado (d)	Ampliaciones/ (Reducciones)	Modificado	Devengado	Pagado	
I. Gasto No Etiquetado (I=A+B+C+D+E+F+G+H+I)	4,111,157	0	4,111,157	2,845,129	2,845,129	1,266,027
A. Servicios Personales (A=a1+a2+a3+a4+a5+a6+a7)	2,494,295	-35,864	2,458,432	1,549,665	1,549,665	908,767
a1) Remuneraciones al Personal de Carácter Permanente	1,931,466	0	1,931,466	1,377,190	1,377,190	554,276
a2) Remuneraciones al Personal de Carácter Transitorio	100,000	-28,171	71,829	60,352	60,352	11,477
a3) Remuneraciones Adicionales y Especiales	392,829	-10,000	382,829	39,815	39,815	343,014
a4) Seguridad Social			0			0
a5) Otras Prestaciones Sociales y Económicas	50,000	22,307	72,307	72,307	72,307	0
a6) Provisiones	20,000	-20,000	0	0	0	0
a7) Pago de Estímulos a Servidores Públicos			0			0
B. Materiales y Suministros (B=b1+b2+b3+b4+b5+b6+b7+b8+b9)	749,000	-98,500	650,500	500,462	500,462	150,038
b1) Materiales de Administración, Emisión de Documentos y Artículos Oficiales	67,000	3,000	70,000	53,077	53,077	16,923
b2) Alimentos y Utensilios	23,500	11,500	35,000	23,664	23,664	11,336
b3) Materias Primas y Materiales de Producción y Comercialización	25,000	-21,000	4,000	8,645	8,645	-4,645
b4) Materiales y Artículos de Construcción y de Reparación	98,500	8,000	104,500	91,498	91,498	13,002
b5) Productos Químicos, Farmacéuticos y de Laboratorio	315,000	-100,000	215,000	162,188	162,188	52,812
b6) Combustibles, Lubricantes y Aditivos	132,000	0	132,000	113,799	113,799	18,201
b7) Vestuario, Blancos, Prendas de Protección y Artículos Deportivos	35,000	0	35,000	13,616	13,616	21,384
b8) Materiales y Suministros Para Seguridad			0			0
b9) Herramientas, Refacciones y Accesorios Menores	55,000	0	55,000	33,976	33,976	21,024
C. Servicios Generales (C=c1+c2+c3+c4+c5+c6+c7+c8+c9)	537,000	-63,422	473,578	326,389	326,389	147,189
c1) Servicios Básicos	21,000	-5,000	16,000	8,834	8,834	7,166
c2) Servicios de Arrendamiento	35,000	0	35,000	31,800	31,800	3,200
c3) Servicios Profesionales, Científicos, Técnicos y Otros Servicios	71,000	-21,000	50,000	40,294	40,294	9,706
c4) Servicios Financieros, Bancarios y Comerciales	35,000	-25,000	10,000	3,875	3,875	6,125
c5) Servicios de Instalación, Reparación, Mantenimiento y Conservación	220,000	-23,000	197,000	142,164	142,164	54,836
c6) Servicios de Comunicación Social y Publicidad	44,000	9,578	53,578	30,830	30,830	22,749
c7) Servicios de Traslado y Viáticos	25,000	-5,000	20,000	14,626	14,626	5,374
c8) Servicios Oficiales	0	10,000	10,000	4,152	4,152	5,848
c9) Otros Servicios Generales	86,000	-4,000	82,000	49,815	49,815	32,185
D. Transferencias, Asignaciones, Subsidios y Otras Ayudas (D=d1+d2+d3+d4+d5+d6+d7+d8+d9)	0	0	0	0	0	0
d1) Transferencias Internas y Asignaciones al Sector Público			0			0
d2) Transferencias al Resto del Sector Público			0			0
d3) Subsidios y Subvenciones			0			0
d4) Ayudas Sociales			0			0
d5) Pensiones y Jubilaciones			0			0
d6) Transferencias a Fideicomisos, Mandatos y Otros Análogos			0			0
d7) Transferencias a la Seguridad Social			0			0
d8) Donativos			0			0
d9) Transferencias al Exterior			0			0
E. Bienes Muebles, Inmuebles e Intangibles (E=e1+e2+e3+e4+e5+e6+e7+e8+e9)	320,861	-68,861	252,000	204,336	204,336	47,664
e1) Mobiliario y Equipo de Administración	60,000	-17,000	43,000	40,336	40,336	2,664
e2) Mobiliario y Equipo Educativo y Recreativo			0			0
e3) Equipo e Instrumental Médico y de Laboratorio			0			0
e4) Vehículos y Equipo de Transporte			0			0
e5) Equipo de Defensa y Seguridad			0			0
e6) Maquinaria, Otros Equipos y Herramientas	220,861	-56,861	164,000	164,000	164,000	0
e7) Activos Biológicos			0			0
e8) Bienes Inmuebles			0			0
e9) Activos Intangibles	40,000	5,000	45,000	0	0	45,000
F. Inversión Pública (F=f1+f2+f3)	0	0	0	0	0	0
f1) Obra Pública en Bienes de Dominio Público			0			0
f2) Obra Pública en Bienes Propios			0			0
f3) Proyectos Productivos y Acciones de Fomento			0			0
G. Inversiones Financieras y Otras Provisiones (G=g1+g2+g3+g4+g5+g6+g7)	0	0	0	0	0	0
g1) Inversiones Para el Fomento de Actividades Productivas			0			0
g2) Acciones y Participaciones de Capital			0			0
g3) Compra de Títulos y Valores			0			0
g4) Concesión de Préstamos			0			0
g5) Inversiones en Fideicomisos, Mandatos y Otros Análogos			0			0
Fideicomiso de Desastres Naturales (Informativo)			0			0
g6) Otras Inversiones Financieras			0			0
g7) Provisiones para Contingencias y Otras Erogaciones Especiales			0			0
H. Participaciones y Aportaciones (H=h1+h2+h3)	0	276,647	276,647	264,278	264,278	12,369
h1) Participaciones			0			0
h2) Aportaciones			0			0
h3) Convenios	0	276,647	276,647	264,278	264,278	12,369
I. Deuda Pública (I=i1+i2+i3+i4+i5+i6+i7)	10,000	-10,000	0	0	0	0
i1) Amortización de la Deuda Pública			0			0
i2) Intereses de la Deuda Pública			0			0
i3) Comisiones de la Deuda Pública			0			0
i4) Gastos de la Deuda Pública			0			0
i5) Costo por Coberturas			0			0
i6) Apoyos Financieros			0			0
i7) Adeudos de Ejercicios Fiscales Anteriores (ADEFAS)	10,000	-10,000	0	0	0	0



SUBDIRECCION ADMINISTRATIVA

COMISARIO



Comisión de Agua y Saneamiento del Municipio de Tlahuelilpan (a)
 Estado Analítico del Ejercicio del Presupuesto de Egresos Detallado - LDF
 Clasificación por Objeto del Gasto (Capítulo y Concepto)



Del 1 de Enero al 30 de Septiembre de 2021 (b)

(PESOS)

Concepto (c)	Egresos					Subejercicio (e)
	Aprobado (d)	Ampliaciones/ (Reducciones)	Modificado	Devengado	Pagado	
II. Gasto Etiquetado (II=A+B+C+D+E+F+G+H+I)	0	0	0	0	0	0
A. Servicios Personales (A=a1+a2+a3+a4+a5+a6+a7)	0	0	0	0	0	0
a1) Remuneraciones al Personal de Carácter Permanente	0	0	0	0	0	0
a2) Remuneraciones al Personal de Carácter Transitorio	0	0	0	0	0	0
a3) Remuneraciones Adicionales y Especiales	0	0	0	0	0	0
a4) Seguridad Social	0	0	0	0	0	0
a5) Otras Prestaciones Sociales y Económicas	0	0	0	0	0	0
a6) Provisiones	0	0	0	0	0	0
a7) Pago de Estímulos a Servidores Públicos	0	0	0	0	0	0
B. Materiales y Suministros (B=b1+b2+b3+b4+b5+b6+b7+b8+b9)	0	0	0	0	0	0
b1) Materiales de Administración, Emisión de Documentos y Artículos Oficiales	0	0	0	0	0	0
b2) Alimentos y Utensilios	0	0	0	0	0	0
b3) Materias Primas y Materiales de Producción y Comercialización	0	0	0	0	0	0
b4) Materiales y Artículos de Construcción y de Reparación	0	0	0	0	0	0
b5) Productos Químicos, Farmacéuticos y de Laboratorio	0	0	0	0	0	0
b6) Combustibles, Lubricantes y Aditivos	0	0	0	0	0	0
b7) Vestuario, Blancos, Prendas de Protección y Artículos Deportivos	0	0	0	0	0	0
b8) Materiales y Suministros Para Seguridad	0	0	0	0	0	0
b9) Herramientas, Refacciones y Accesorios Menores	0	0	0	0	0	0
C. Servicios Generales (C=c1+c2+c3+c4+c5+c6+c7+c8+c9)	0	0	0	0	0	0
c1) Servicios Básicos	0	0	0	0	0	0
c2) Servicios de Arrendamiento	0	0	0	0	0	0
c3) Servicios Profesionales, Científicos, Técnicos y Otros Servicios	0	0	0	0	0	0
c4) Servicios Financieros, Bancarios y Comerciales	0	0	0	0	0	0
c5) Servicios de Instalación, Reparación, Mantenimiento y Conservación	0	0	0	0	0	0
c6) Servicios de Comunicación Social y Publicidad	0	0	0	0	0	0
c7) Servicios de Traslado y Viáticos	0	0	0	0	0	0
c8) Servicios Oficiales	0	0	0	0	0	0
c9) Otros Servicios Generales	0	0	0	0	0	0
D. Transferencias, Asignaciones, Subsidios y Otras Ayudas (D=d1+d2+d3+d4+d5+d6+d7+d8+d9)	0	0	0	0	0	0
d1) Transferencias Internas y Asignaciones al Sector Público	0	0	0	0	0	0
d2) Transferencias al Resto del Sector Público	0	0	0	0	0	0
d3) Subsidios y Subvenciones	0	0	0	0	0	0
d4) Ayudas Sociales	0	0	0	0	0	0
d5) Pensiones y Jubilaciones	0	0	0	0	0	0
d6) Transferencias a Fideicomisos, Mandatos y Otros Análogos	0	0	0	0	0	0
d7) Transferencias a la Seguridad Social	0	0	0	0	0	0
d8) Donativos	0	0	0	0	0	0
d9) Transferencias al Exterior	0	0	0	0	0	0
E. Bienes Muebles, Inmuebles o Intangibles (E=e1+e2+e3+e4+e5+e6+e7+e8+e9)	0	0	0	0	0	0
e1) Mobiliario y Equipo de Administración	0	0	0	0	0	0
e2) Mobiliario y Equipo Educativo y Recreativo	0	0	0	0	0	0
e3) Equipo e Instrumental Médico y de Laboratorio	0	0	0	0	0	0
e4) Vehículos y Equipo de Transporte	0	0	0	0	0	0
e5) Equipo de Defensa y Seguridad	0	0	0	0	0	0
e6) Maquinaria, Otros Equipos y Herramientas	0	0	0	0	0	0
e7) Activos Biológicos	0	0	0	0	0	0
e8) Bienes Inmuebles	0	0	0	0	0	0
e9) Activos Intangibles	0	0	0	0	0	0
F. Inversión Pública (F=f1+f2+f3)	0	0	0	0	0	0
f1) Obra Pública en Bienes de Dominio Público	0	0	0	0	0	0
f2) Obra Pública en Bienes Propios	0	0	0	0	0	0
f3) Proyectos Productivos y Acciones de Fomento	0	0	0	0	0	0
G. Inversiones Financieras y Otras Provisiones (G=g1+g2+g3+g4+g5+g6+g7)	0	0	0	0	0	0
g1) Inversiones Para el Fomento de Actividades Productivas	0	0	0	0	0	0
g2) Acciones y Participaciones de Capital	0	0	0	0	0	0
g3) Compra de Títulos y Valores	0	0	0	0	0	0
g4) Concesión de Préstamos	0	0	0	0	0	0
g5) Inversiones en Fideicomisos, Mandatos y Otros Análogos	0	0	0	0	0	0
Fideicomiso de Desastros Naturales (Informativo)	0	0	0	0	0	0
g6) Otras Inversiones Financieras	0	0	0	0	0	0
g7) Provisiones para Contingencias y Otras Erogaciones Especiales	0	0	0	0	0	0
H. Participaciones y Aportaciones (H=h1+h2+h3)	0	0	0	0	0	0
h1) Participaciones	0	0	0	0	0	0
h2) Aportaciones	0	0	0	0	0	0
h3) Convenios	0	0	0	0	0	0
I. Deuda Pública (I=i1+i2+i3+i4+i5+i6+i7)	0	0	0	0	0	0
i1) Amortización de la Deuda Pública	0	0	0	0	0	0
i2) Intereses de la Deuda Pública	0	0	0	0	0	0
i3) Comisiones de la Deuda Pública	0	0	0	0	0	0
i4) Gastos de la Deuda Pública	0	0	0	0	0	0
i5) Costo por Coberturas	0	0	0	0	0	0
i6) Apoyos Financieros	0	0	0	0	0	0
i7) Adeudos de Ejercicios Fiscales Anteriores (ADEFAS)	0	0	0	0	0	0
III. Total de Egresos (III = I + II)	4,111,157	0	4,111,157	2,845,129	2,845,129	1,266,027



SUBDIRECCION ADMINISTRATIVA

COMISARIO

Comisión de Agua y Saneamiento del Municipio de Tlahuelilpan (a)
 Estado Analítico del Ejercicio del Presupuesto de Egresos Detallado - LDF
 Clasificación por Objeto del Gasto (Capítulo y Concepto)
 Del 1 de Enero al 30 de Septiembre de 2021 (b)
 (PESOS)



Concepto (c)	Egresos					Subejercicio (e)
	Aprobado (d)	Ampliaciones/ (Reducciones)	Modificado	Devengado	Pagado	

"Bajo protesta de decir verdad declaramos que las cifras contenidas en este estado financiero son veraces y contienen toda la información referente a la situación y/o resultados de la Comisión de Agua y Saneamiento del Municipio de Tlahuelilpan Hidalgo, afirmando ser legalmente responsable de la autenticidad y veracidad de las mismas, asimismo asumimos la responsabilidad derivada de cualquier declaración en falso de la mismas"

ING. ADRIAN RADAMES HERÁNDEZ LÓPEZ
 DIRECTOR GENERAL

C. P. VALENTINA REYES ESTRADA
 COMISARIO

L. C. BENITO HERNÁNDEZ CERÓN
 SUBDIRECCION ADMINISTRATIVO Y DE FINANZAS

