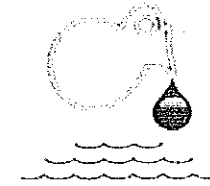



**ESTADO DE HIDALGO**  
Estado Analítico de Ingresos Presupuestales

Al 30/jun./2020



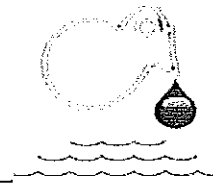
Fuente de Ingresos		Ley de Ingresos Estimada	Ampliaciones / (Reducciones)	Ley de Ingresos Modificada	Ingresos Devengados	Ingresos Recaudados	Avance de Recaudación	(Recaudación / Estimación)
<b>73.00</b>	<b>INGRESOS POR VENTA DE BIENES Y PRESTACIÓN</b>	\$4,111,156.70	\$0.00	\$4,111,156.70	\$1,476,126.46	\$1,476,126.46	\$0.00	35.90 %
	INGRESOS POR VENTA DE SERVICIOS DE	\$4,039,130.23	\$0.00	\$4,039,130.23	\$1,460,882.46	\$1,460,882.46	\$0.00	36.16 %
	INGRESO POR SERVICIO DE AGUA POTABLE	\$1,934,084.05	\$0.00	\$1,934,084.05	\$857,060.00	\$857,060.00	\$0.00	44.31 %
	Servicio doméstico fijo	\$316,078.00	\$0.00	\$316,078.00	\$134,015.53	\$134,015.53	\$0.00	42.39 %
	Servicio doméstico medido	\$578,119.97	\$0.00	\$578,119.97	\$262,005.45	\$262,005.45	\$0.00	45.32 %
	Servicio Público	\$177,326.00	\$0.00	\$177,326.00	\$35,724.46	\$35,724.46	\$0.00	20.14 %
	Servicion Comercial	\$375,497.48	\$0.00	\$375,497.48	\$158,687.94	\$158,687.94	\$0.00	42.26 %
	Servicio jubilado, INSEN, pensionado (FIJO)	\$197,961.02	\$0.00	\$197,961.02	\$94,302.19	\$94,302.19	\$0.00	47.63 %
	Servicio jubilado, INSEN, Pensionado (Medido)	\$267,322.30	\$0.00	\$267,322.30	\$161,801.95	\$161,801.95	\$0.00	60.52 %
	Servicio en predio baldío	\$600.96	\$0.00	\$600.96	\$0.00	\$0.00	\$0.00	0.00 %
	Servicio en construcción	\$600.96	\$0.00	\$600.96	\$0.00	\$0.00	\$0.00	0.00 %
	Toma muerta	\$20,577.36	\$0.00	\$20,577.36	\$10,522.48	\$10,522.48	\$0.00	51.13 %
	REZAGOS DE AGUA POTABLE	\$1,304,231.42	\$0.00	\$1,304,231.42	\$439,530.52	\$439,530.52	\$0.00	33.70 %
	Rezagos de agua potable 2019	\$562,360.00	\$0.00	\$562,360.00	\$238,869.84	\$238,869.84	\$0.00	42.47 %
	Rezagos de agua potable 2018	\$462,862.00	\$0.00	\$462,862.00	\$9,623.41	\$9,623.41	\$0.00	2.07 %
	Rezagos de agua potable 2017	\$58,109.42	\$0.00	\$58,109.42	\$0.00	\$0.00	\$0.00	0.00 %
	Rezagos de agua potable 2016	\$45,320.00	\$0.00	\$45,320.00	\$0.00	\$0.00	\$0.00	0.00 %
	Rezagos de agua potable años anteriores	\$15,260.00	\$0.00	\$15,260.00	\$182,951.14	\$182,951.14	\$0.00	1,198.89 %
	Rezagos de agua potable 2020	\$160,320.00	\$0.00	\$160,320.00	\$8,086.13	\$8,086.13	\$0.00	5.04 %
	SERVICIO DE ALCANTARILLADO	\$324,141.97	\$0.00	\$324,141.97	\$111,612.20	\$111,612.20	\$0.00	34.43 %
	Alcantarillado doméstico (MEDIDO)	\$29,406.00	\$0.00	\$29,406.00	\$24,019.51	\$24,019.51	\$0.00	81.68 %
	Alcantarillado Comercial	\$41,304.72	\$0.00	\$41,304.72	\$13,749.52	\$13,749.52	\$0.00	33.28 %
	Alcantarillado Público	\$10,967.00	\$0.00	\$10,967.00	\$2,275.40	\$2,275.40	\$0.00	20.74 %
	Alcantarillado doméstico (FIJO)	\$34,768.58	\$0.00	\$34,768.58	\$10,619.71	\$10,619.71	\$0.00	30.54 %
	Alcantarillado jubilados, Insen, Pensionado	\$64,230.21	\$0.00	\$64,230.21	\$23,243.25	\$23,243.25	\$0.00	36.18 %
	Rezago de alcantarillado 2018	\$50,914.82	\$0.00	\$50,914.82	\$442.60	\$442.60	\$0.00	0.85 %
	Rezago de alcantarillado 2017	\$6,392.04	\$0.00	\$6,392.04	\$0.00	\$0.00	\$0.00	0.00 %
	Rezago de alcantarillado 2016	\$4,985.20	\$0.00	\$4,985.20	\$0.00	\$0.00	\$0.00	0.00 %
	Rezagos de años anteriores	\$1,678.60	\$0.00	\$1,678.60	\$0.00	\$0.00	\$0.00	0.00 %
	Rezagos de alcantarillado 2019	\$61,859.60	\$0.00	\$61,859.60	\$20,770.23	\$20,770.23	\$0.00	33.57 %
	Rezagos de alcantarillado 2020	\$17,635.20	\$0.00	\$17,635.20	\$16,491.98	\$16,491.98	\$0.00	93.51 %
	RECARGOS DE AGUA POTABLE	\$270,686.48	\$0.00	\$270,686.48	\$41,667.93	\$41,667.93	\$0.00	15.39 %
	Servicio doméstico fijo	\$98,437.20	\$0.00	\$98,437.20	\$6,212.47	\$6,212.47	\$0.00	6.31 %

(Recaudación /  
Estimación)



**ESTADO DE HIDALGO**  
Estado Analítico de Ingresos Presupuestales

Al 30/09/2020

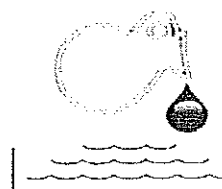


						(Recaudación / Estimación)	
Servicio doméstico medido	\$97,320.00	\$0.00	\$97,320.00	\$22,607.12	\$22,607.12	\$0.00	23.22 %
Servicio público	\$9,650.00	\$0.00	\$9,650.00	\$1,011.30	\$1,011.30	\$0.00	10.47 %
Servicio comercial	\$8,072.52	\$0.00	\$8,072.52	\$2,864.79	\$2,864.79	\$0.00	35.48 %
Servicio pensionado, jubilado, INSEN (FIJO)	\$32,520.00	\$0.00	\$32,520.00	\$923.94	\$923.94	\$0.00	2.84 %
Servicio toma muerta	\$4,440.48	\$0.00	\$4,440.48	\$1,341.22	\$1,341.22	\$0.00	30.20 %
Servicio en predio baldío	\$18.03	\$0.00	\$18.03	\$0.00	\$0.00	\$0.00	0.00 %
Servicio en construcción	\$18.03	\$0.00	\$18.03	\$0.00	\$0.00	\$0.00	0.00 %
Servicio pensionado, jubilado, INSEN (MEDIDO)	\$20,210.22	\$0.00	\$20,210.22	\$6,707.09	\$6,707.09	\$0.00	33.18 %
RECARGOS DE ALCANTARILLADO	\$13,625.18	\$0.00	\$13,625.18	\$3,306.65	\$3,306.65	\$0.00	24.26 %
Servicio de uso doméstico fijo	\$5,047.33	\$0.00	\$5,047.33	\$538.81	\$538.81	\$0.00	10.67 %
Servicio de uso doméstico medido	\$5,352.46	\$0.00	\$5,352.46	\$1,793.59	\$1,793.59	\$0.00	33.50 %
Servicio de uso público	\$503.46	\$0.00	\$503.46	\$33.27	\$33.27	\$0.00	6.60 %
Servicio de uso comercial	\$693.04	\$0.00	\$693.04	\$241.24	\$241.24	\$0.00	34.80 %
Servicio pensionados, jubilados, INSEN (medido)	\$1,040.50	\$0.00	\$1,040.50	\$273.03	\$273.03	\$0.00	26.24 %
Servicio de toma muerta	\$331.97	\$0.00	\$331.97	\$51.43	\$51.43	\$0.00	15.49 %
Servicio en baldío	\$656.42	\$0.00	\$656.42	\$0.00	\$0.00	\$0.00	0.00 %
Servicio pensionados, jubilados, INSEN (fijo)	\$0.00	\$0.00	\$0.00	\$375.28	\$375.28	\$0.00	0.00 %
CONTRATO DE SERVICIO DE AGUA POTABLE	\$80,825.61	\$0.00	\$80,825.61	\$3,408.00	\$3,408.00	\$0.00	4.21 %
Doméstico	\$72,357.50	\$0.00	\$72,357.50	\$3,408.00	\$3,408.00	\$0.00	4.70 %
Comercial	\$3,943.70	\$0.00	\$3,943.70	\$0.00	\$0.00	\$0.00	0.00 %
Público	\$1,971.85	\$0.00	\$1,971.85	\$0.00	\$0.00	\$0.00	0.00 %
Industrial	\$2,552.56	\$0.00	\$2,552.56	\$0.00	\$0.00	\$0.00	0.00 %
CONTRATO DE SERVICIO DE ALCANTARILLADO	\$30,435.60	\$0.00	\$30,435.60	\$2,478.00	\$2,478.00	\$0.00	8.14 %
Doméstico	\$26,305.97	\$0.00	\$26,305.97	\$2,478.00	\$2,478.00	\$0.00	9.41 %
Comercial	\$2,066.39	\$0.00	\$2,066.39	\$0.00	\$0.00	\$0.00	0.00 %
Público	\$515.80	\$0.00	\$515.80	\$0.00	\$0.00	\$0.00	0.00 %
Industrial	\$1,547.44	\$0.00	\$1,547.44	\$0.00	\$0.00	\$0.00	0.00 %
SERVICIO ADMINISTRATIVOS	\$9,966.74	\$0.00	\$9,966.74	\$1,220.75	\$1,220.75	\$0.00	12.24 %
cambio de nombre ó modificación de datos	\$6,555.62	\$0.00	\$6,555.62	\$1,026.75	\$1,026.75	\$0.00	15.66 %
Permiso ó autorización para obra de conexión, reparación	\$1,040.00	\$0.00	\$1,040.00	\$0.00	\$0.00	\$0.00	0.00 %
Reposición de contrato	\$103.16	\$0.00	\$103.16	\$0.00	\$0.00	\$0.00	0.00 %
Baja de patron de usuarios	\$128.96	\$0.00	\$128.96	\$0.00	\$0.00	\$0.00	0.00 %
Constancias en general	\$399.36	\$0.00	\$399.36	\$0.00	\$0.00	\$0.00	0.00 %


**SUBDIRECCION ADMINISTRATIVA**  
  
**COMISARIO**  
 2020

ESTADO DE HIDALGO

Estado Analítico de Ingresos Presupuestales



							(Recaudación / Estimación)
Copia de recibo de pago	\$198.90	\$0.00	\$198.90	\$0.00	\$0.00	\$0.00	0.00 %
Notificación en general	\$150.24	\$0.00	\$150.24	\$194.00	\$194.00	\$0.00	129.12 %
Registro de vehiculo cisterna (pipa de agua potable)	\$927.00	\$0.00	\$927.00	\$0.00	\$0.00	\$0.00	0.00 %
Recollo de permiso anual cisterna (pipa de agua potable)	\$463.50	\$0.00	\$463.50	\$0.00	\$0.00	\$0.00	0.00 %
<b>CORTE Y RECONEXIÓN</b>	<b>\$57,686.80</b>	<b>\$0.00</b>	<b>\$57,686.80</b>	<b>\$465.00</b>	<b>\$465.00</b>	<b>\$0.00</b>	<b>0.80 %</b>
Cierre de llave de paso o valvula limitadora de flujo	\$9,671.70	\$0.00	\$9,671.70	\$0.00	\$0.00	\$0.00	0.00 %
Suspensión desde la red principal	\$9,671.70	\$0.00	\$9,671.70	\$0.00	\$0.00	\$0.00	0.00 %
Reconexión abriendo llave o valvula limitadora de flujo	\$9,671.70	\$0.00	\$9,671.70	\$465.00	\$465.00	\$0.00	4.80 %
Reconexión desde red principal	\$9,500.00	\$0.00	\$9,500.00	\$0.00	\$0.00	\$0.00	0.00 %
Reconexión retirando el tapón del tubo de alimentación	\$9,671.70	\$0.00	\$9,671.70	\$0.00	\$0.00	\$0.00	0.00 %
Suspensión cortando el tubo de alimentación e	\$9,500.00	\$0.00	\$9,500.00	\$0.00	\$0.00	\$0.00	0.00 %
<b>DESAZOLVE DE ALCANTARILLADO</b>	<b>\$626.29</b>	<b>\$0.00</b>	<b>\$626.29</b>	<b>\$0.00</b>	<b>\$0.00</b>	<b>\$0.00</b>	<b>0.00 %</b>
Desazolve de alcantarillado	\$626.29	\$0.00	\$626.29	\$0.00	\$0.00	\$0.00	0.00 %
<b>SERVICIOS TECNICOS Y OPERATIVOS</b>	<b>\$1,299.31</b>	<b>\$0.00</b>	<b>\$1,299.31</b>	<b>\$0.00</b>	<b>\$0.00</b>	<b>\$0.00</b>	<b>0.00 %</b>
Elaboración de presupuesto para la introducción de	\$952.64	\$0.00	\$952.64	\$0.00	\$0.00	\$0.00	0.00 %
Elaboración de presupuesto para la introducción de	\$346.67	\$0.00	\$346.67	\$0.00	\$0.00	\$0.00	0.00 %
<b>MULTAS</b>	<b>\$10,581.14</b>	<b>\$0.00</b>	<b>\$10,581.14</b>	<b>\$0.00</b>	<b>\$0.00</b>	<b>\$0.00</b>	<b>0.00 %</b>
Multas	\$10,581.14	\$0.00	\$10,581.14	\$0.00	\$0.00	\$0.00	0.00 %
<b>RENDIMIENTOS BANCARIOS</b>	<b>\$939.64</b>	<b>\$0.00</b>	<b>\$939.64</b>	<b>\$133.41</b>	<b>\$133.41</b>	<b>\$0.00</b>	<b>14.19 %</b>
Rendimientos REPO(2020)	\$920.64	\$0.00	\$920.64	\$132.28	\$132.28	\$0.00	14.36 %
Rendimientos REPO (2019)	\$19.00	\$0.00	\$19.00	\$1.13	\$1.13	\$0.00	5.94 %
<b>INGRESOS POR VENTA DE BIENES DE ORGANISMOS</b>	<b>\$20,245.34</b>	<b>\$0.00</b>	<b>\$20,245.34</b>	<b>\$1,500.00</b>	<b>\$1,500.00</b>	<b>\$0.00</b>	<b>7.40 %</b>
<b>MEDIDORES</b>	<b>\$20,245.34</b>	<b>\$0.00</b>	<b>\$20,245.34</b>	<b>\$750.00</b>	<b>\$750.00</b>	<b>\$0.00</b>	<b>3.70 %</b>
Medidor de 1/2" convencional	\$7,280.00	\$0.00	\$7,280.00	\$750.00	\$750.00	\$0.00	10.30 %
Medidor de 1/2" de diametro con cuadro medidor	\$4,992.00	\$0.00	\$4,992.00	\$0.00	\$0.00	\$0.00	0.00 %
Medidor 1 Diametro	\$624.00	\$0.00	\$624.00	\$0.00	\$0.00	\$0.00	0.00 %
Materiales para instalación	\$3,674.67	\$0.00	\$3,674.67	\$0.00	\$0.00	\$0.00	0.00 %
Materiales otros	\$3,674.67	\$0.00	\$3,674.67	\$0.00	\$0.00	\$0.00	0.00 %
<b>MATERIALES</b>	<b>\$0.00</b>	<b>\$0.00</b>	<b>\$0.00</b>	<b>\$750.00</b>	<b>\$750.00</b>	<b>\$0.00</b>	<b>0.00 %</b>
Materiales para instalación	\$0.00	\$0.00	\$0.00	\$750.00	\$750.00	\$0.00	0.00 %
<b>OTROS INGRESOS</b>	<b>\$51,781.13</b>	<b>\$0.00</b>	<b>\$51,781.13</b>	<b>\$13,744.00</b>	<b>\$13,744.00</b>	<b>\$0.00</b>	<b>26.54 %</b>
DEVOLUCIÓN DE IVA	\$51,781.13	\$0.00	\$51,781.13	\$0.00	\$0.00	\$0.00	0.00 %
2018 REINTEGRO A LA CASMTH	\$0.00	\$0.00	\$0.00	\$13,744.00	\$13,744.00	\$0.00	0.00 %



ESTADO DE HIDALGO  
Estado Analítico de Ingresos Presupuestales

Usu: supervisor

Al 30/08/2020

Fecha y 03/ago/2020

Rep:  
rptEstadoPresu  
puesto/Ingresos

01:26 p. m.

(Recaudación /  
Estimación)

Total	\$4,111,156.70	\$0.00	\$4,111,156.70	\$1,476,126.46	\$1,476,126.46	\$0.00	35.90 %
-------	----------------	--------	----------------	----------------	----------------	--------	---------

BAJO PROTESTA DE DECIR LA VERDAD DECLARAMOS QUE LAS CIFRAS CONTENIDAS EN ESTE ESTADO FINANCIERO SON VERACES Y CONTIENEN TODA LA INFORMACION REFERENTE A LA SITUACION Y/O LOS RESULTADOS DE LA COMISION DE AGUA Y SANEAMIENTO DEL MUNICIPIO DE TLAHUELILPAN, HGO., (CASMTH) AFIRMANDO SER LEGALMENTE RESPONSABLE DE LA AUTENTICIDAD DE LAS MISMAS Y ASI MISMO ASUMIMOS LA RESPONSABILIDAD DE CUALQUIER DECLARACION EN FALSO SOBRE LAS MISMAS

C. ESTEFANIA GOMEZ MENDOZA  
DIRECTORA

C. DAVID HERNANDEZ BARRERA  
COMISARIO

LIC. NAYELI MARTEN MALO MARTINEZ

SUBDIRECTORA  
ADMINISTRATIVA

SUBD...  
ADMINIS...