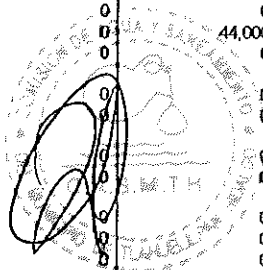



Comisión de Agua y Saneamiento del Municipio de Tlahuallipán  
 Estado Analítico del Ejercicio del Presupuesto de Egresos  
 Clasificación por Objeto del Gasto (Capítulo y Concepto)  
 Del 1 de Enero al 31 de Marzo de 2020



Concepto	Egresos					
	Aprobado	Ampliaciones/ (Reducciones)	Modificado	Devengado	Pagado	Subejercicio
	1	2	3 = (1+2)	4	5	6 = (3+4)
<b>Servicios Personales</b>	<b>2,733,671</b>	<b>0</b>	<b>2,733,671</b>	<b>535,402</b>	<b>524,995</b>	<b>2,198,269</b>
Remuneraciones al Personal de Carácter Permanente	2,009,554	0	2,009,554	363,085	352,678	1,646,469
Remuneraciones al Personal de Carácter Transitorio	76,968	43,236	120,204	69,538	69,538	50,666
Remuneraciones Adicionales y Especiales	448,240	-27,000	421,240	16,318	16,318	404,922
Seguridad Social	0	0	0	0	0	0
Otras Prestaciones Sociales y Económicas	45,835	40,626	86,461	86,461	86,461	0
Previsiones	153,075	-56,862	96,213	0	0	96,213
Pago de Estímulos a Servidores Públicos	0	0	0	0	0	0
<b>Materiales y Suministros</b>	<b>609,314</b>	<b>0</b>	<b>609,314</b>	<b>143,581</b>	<b>143,581</b>	<b>465,733</b>
Materiales de Administración, Emisión de Documentos y Artículos Oficiales	59,500	0	59,500	9,730	9,730	49,770
Alimentos y Utensilios	23,714	0	23,714	5,218	5,218	18,496
Materias Primas y Materiales de Producción y Comercialización	25,000	0	25,000	3,533	3,533	21,467
Materiales y Artículos de Construcción y de Reparación	120,100	0	120,100	11,330	11,330	108,770
Productos Químicos, Farmacéuticos y de Laboratorio	163,000	0	163,000	68,361	68,361	94,639
Combustibles, Lubricantes y Aditivos	153,000	0	153,000	14,171	14,171	138,829
Vestuario, Blancos, Prendas de Protección y Artículos Deportivos	24,000	0	24,000	0	0	24,000
Materiales y Suministros Para Seguridad	0	0	0	0	0	0
Herramientas, Refacciones y Accesorios Menores	41,000	0	41,000	31,238	31,238	9,762
<b>Servicios Generales</b>	<b>498,500</b>	<b>0</b>	<b>498,500</b>	<b>90,304</b>	<b>90,304</b>	<b>408,196</b>
Servicios Básicos	17,500	0	17,500	4,408	4,408	13,092
Servicios de Arrendamiento	35,000	0	35,000	0	0	35,000
Servicios Profesionales, Científicos, Técnicos y Otros Servicios	61,000	0	61,000	27,200	27,200	33,800
Servicios Financieros, Bancarios y Comerciales	35,000	0	35,000	5,536	5,536	29,464
Servicios de Instalación, Reparación, Mantenimiento y Conservación	217,000	0	217,000	24,846	24,846	192,154
Servicios de Comunicación Social y Publicidad	24,000	0	24,000	6,270	6,270	17,730
Servicios de Traslado y Viáticos	25,000	0	25,000	5,829	5,829	19,171
Servicios Oficiales	0	0	0	0	0	0
Otros Servicios Generales	84,000	0	84,000	16,216	16,216	67,784
<b>Transferencias, Asignaciones, Subsidios y Otras</b>	<b>0</b>	<b>0</b>	<b>0</b>	<b>0</b>	<b>0</b>	<b>0</b>
Transferencias Internas y Asignaciones al Sector Público	0	0	0	0	0	0
Transferencias al Resto del Sector Público	0	0	0	0	0	0
Subsidios y Subvenciones	0	0	0	0	0	0
Ayudas Sociales	0	0	0	0	0	0
Pensiones y Jubilaciones	0	0	0	0	0	0
Transferencias a Fideicomisos, Mandatos y Otros Anónimos	0	0	0	0	0	0
Transferencias a la Seguridad Social	0	0	0	0	0	0
Donativos	0	0	0	0	0	0
Transferencias al Exterior	0	0	0	0	0	0
<b>Bienes Muebles, Inmuebles e Intangibles</b>	<b>249,672</b>	<b>0</b>	<b>249,672</b>	<b>0</b>	<b>0</b>	<b>249,672</b>
Mobiliario y Equipo de Administración	10,000	0	10,000	0	0	10,000
Mobiliario y Equipo Educativo y Recreativo	0	0	0	0	0	0
Equipo e Instrumental Médico y de Laboratorio	0	0	0	0	0	0
Vehículos y Equipo de Transporte	0	0	0	0	0	0
Equipo de Defensa y Seguridad	0	0	0	0	0	0
Maquinaria, Otros Equipos y Herramientas	195,672	0	195,672	0	0	195,672
Activos Biológicos	0	0	0	0	0	0
Bienes Inmuebles	0	0	0	0	0	0
Activos Intangibles	44,000	0	44,000	0	0	44,000
<b>Inversión Pública</b>	<b>0</b>	<b>0</b>	<b>0</b>	<b>0</b>	<b>0</b>	<b>0</b>
Obra Pública en Bienes de Dominio Público	0	0	0	0	0	0
Obra Pública en Bienes Propios	0	0	0	0	0	0
Proyectos Productivos y Acciones de Fomento	0	0	0	0	0	0
<b>Inversiones Financieras y Otras Provisiones</b>	<b>0</b>	<b>0</b>	<b>0</b>	<b>0</b>	<b>0</b>	<b>0</b>
Inversiones Para el Fomento de Actividades Productivas	0	0	0	0	0	0
Acciones y Participaciones de Capital	0	0	0	0	0	0
Compra de Títulos y Valores	0	0	0	0	0	0
Concesión de Préstamos	0	0	0	0	0	0




SUBDIRECCION ADMINISTRATIVA



COMISARIO  
2016-2020

Handwritten signature and official stamp of the Subdirección Administrativa.

Comisión de Agua y Saneamiento del Municipio de Tlahuelliapan  
 Estado Analítico del Ejercicio del Presupuesto de Egresos  
 Clasificación por Objeto del Gasto (Capítulo y Concepto)  
 Del 1 de Enero al 31 de Marzo de 2020



Concepto	Egresos					Subejercicio
	Aprobado	Ampliaciones/ (Reducciones)	Modificado	Devengado	Pagado	
	1	2	3 = (1+2)	4	5	6 = (3+4)
Inversiones en Fideicomisos, Mandatos y Otros Análogos	0	0	0	0	0	0
Otras Inversiones Financieras	0	0	0	0	0	0
Provisiones para Contingencias y Otras Erogaciones Especiales	0	0	0	0	0	0
<b>Participaciones y Aportaciones</b>	0	0	0	0	0	0
Participaciones	0	0	0	0	0	0
Aportaciones	0	0	0	0	0	0
Convenios	0	0	0	0	0	0
<b>Deuda Pública</b>	20,000	0	20,000	0	0	20,000
Amortización de la Deuda Pública	0	0	0	0	0	0
Intereses de la Deuda Pública	0	0	0	0	0	0
Comisiones de la Deuda Pública	0	0	0	0	0	0
Gastos de la Deuda Pública	0	0	0	0	0	0
Costo por Coberturas	0	0	0	0	0	0
Ayudos Financieros	0	0	0	0	0	0
Adeudos de Ejercicios Fiscales Anteriores (Adefas)	20,000	0	20,000	0	0	20,000
<b>Total del Gasto</b>	<b>4,111,157</b>	<b>0</b>	<b>4,111,157</b>	<b>769,287</b>	<b>758,880</b>	<b>3,341,870</b>

"BAJO PROTESTA DE DECIR LA VERDAD DECLARAMOS QUE LAS CIFRAS CONTENIDAS EN ESTE ESTADO FINANCIERO SON VERACES Y CONTIENEN TODA LA INFORMACIÓN REFERENTE A LA SITUACION Y/O LOS RESULTADOS DE LA COMISION DE AGUA Y SANEAMIENTO DEL MUNICIPIO DETLAHUEILPAN ,HGO ,(CASMTH)AFIRMANDO SER LEGALMENTE RESPONSABLE DE LA AUTENTICIDAD DE LAS MISMAS Y ASI MISMO ASUMIMOS LA RESPONSABILIDAD DE CUALQUIER DECLARACION EN FALSO SOBRE LAS MISMAS "

C. ESTEFANIA GÓMEZ MENDOZA  
 DIRECTOR GENERAL

C. DAVID HERNANDEZ BARRERA  
 COMISARIO

LIC. NAYELI MARLEN MALO MARTINEZ  
 SUBDIRECTORA ADMINISTRATIVA

