




Comisión de Agua y Sanamiento del Municipio de Tlahuelilpan (a)
Proyecciones de Ingresos - LDF
(PESOS)
(CIFRAS NOMINALES)

Concepto (b)	Año en Cuestión 2019 (de iniciativa de Ley) (c)	2020 (d)	2021 (d)	2022 (d)	2023 (d)	2024 (d)
1. Ingresos de Libre Disposición (1=A+B+C+D+E+F+G+H+I+J+K+L)	\$ 3,991,415.32	\$ 4,111,157.78	4,234,493	4,361,527	4,492,373	4,627,144
A. Impuestos	\$ -	\$ -	0	0	0	0
B. Cuotas y Aportaciones de Seguridad Social	\$ -	\$ -	0	0	0	0
C. Contribuciones de Mejoras	\$ -	\$ -	0	0	0	0
D. Derechos	\$ -	\$ -	0	0	0	0
E. Productos	\$ -	\$ -	0	0	0	0
F. Aprovechamientos	\$ -	\$ -	0	0	0	0
G. Ingresos por Ventas de Bienes y Servicios	\$ 3,991,415.32	\$ 4,111,157.78	\$ 4,234,492.51	\$ 4,361,527.29	\$ 4,492,373.11	\$ 4,627,144.30
H. Participaciones	\$ -	\$ -	0	0	0	0
I. Incentivos Derivados de la Colaboración Fiscal	\$ -	\$ -	0	0	0	0
J. Transferencias	\$ -	\$ -	0	0	0	0
K. Convenios	\$ -	\$ -	0	0	0	0
L. Otros Ingresos de Libre Disposición	\$ -	\$ -	0	0	0	0
2. Transferencias Federales Etiquetadas (2=A+B+C+D+E)	\$ -	\$ -	0	0	0	0
A. Aportaciones	\$ -	\$ -	0	0	0	0
B. Convenios	\$ -	\$ -	0	0	0	0
C. Fondos Distintos de Aportaciones	\$ -	\$ -	0	0	0	0
D. Transferencias, Subsidios y Subvenciones, y Pensiones y Jubilaciones	\$ -	\$ -	0	0	0	0
E. Otras Transferencias Federales Etiquetadas	\$ -	\$ -	0	0	0	0
3. Ingresos Derivados de Financiamientos (3=A)	\$ -	\$ -	0	0	0	0
A. Ingresos Derivados de Financiamientos	\$ -	\$ -	0	0	0	0
4. Total de Ingresos Proyectados (4=1+2+3)	\$ 3,991,415.32	\$ 4,111,157.78	4,234,493	4,361,527	4,492,373	4,627,144
Datos Informativos						
1. Ingresos Derivados de Financiamientos con Fuente de Pago de Recursos de Libre Disposición	\$ -	\$ -	0	0	0	0
2. Ingresos derivados de Financiamientos con Fuente de Pago de Transferencias Federales Etiquetadas	\$ -	\$ -	0	0	0	0
3. Ingresos Derivados de Financiamiento (3= 1 + 2)	\$ -	\$ -	0	0	0	0



SUBDIRECCION ADMINISTRATIVA
COMISARIO
 2016-2020